



# Giunto Intermedio Shanghai

Con cavo di alimentazione

Angelo Micheli  
Studio Lucchi & Biserni

colori



Tipologia Parete Soffitto

Utilizzo Interno

230V 2x 25 W 3630 lm (7260lm) 25 W 3630 lm (7260lm)



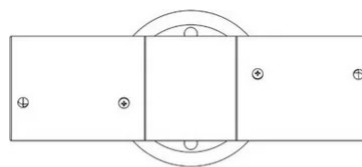
Shanghai a parete/soffitto - giunto intermedio per tubo fluorescente o led con cavo di alimentazione

Premi



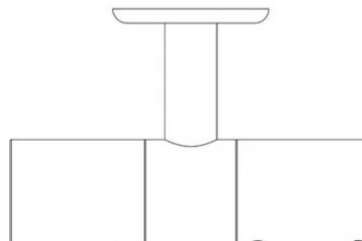


Famiglia	Giunto intermedio Shanghai
Tipologia	Parete Soffitto
Utilizzo	Interno



### Dimensioni

Peso	0.2 Kg
------	--------

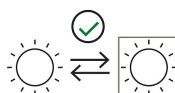


### Materiali

Struttura	policarbonato
-----------	---------------

Tensione	230V	2 X Watt	25 W	Watt	25 W
Non dimmerabile		Lumen	3630 lm ( 7260 lm )	Lumen	3630 lm ( 7260 lm )
		CRI	>80	CRI	>80
		Durata	25000 h	Durata	25000 h
		CCT	3000 K	CCT	4000 K
		Classe energetica	D	Classe energetica	

### Certificazioni



### Codice varianti colore



30729



Bianco



30729/T



Trasparente



Accessori



5289.2

Tubo Led 25 W Shanghai

---